

★☆OZUノート活用法 英語編 ☆★

英語で、1年生の今のうちにしておくといいいことは、何ととっても、アルファベットが書けるようになる、そして、単語を覚える！！です。

覚えるためには、書いて練習するのが一番です。ぜひ、OZUノートに、いっぱい、いっぱい書いて覚えてください。

【Step 1】

教科書 p 12-13を見ながら、小文字、大文字を書く練習をする。

【Step 2】

教科書 p 14-15に出てくる単語を書いて覚える。

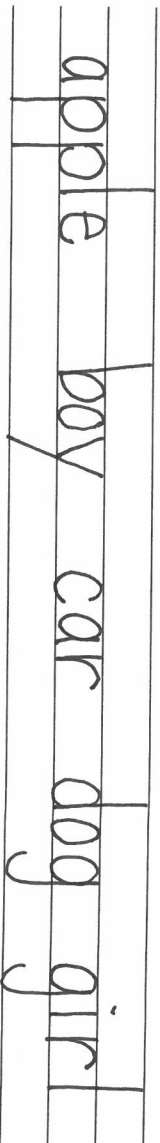
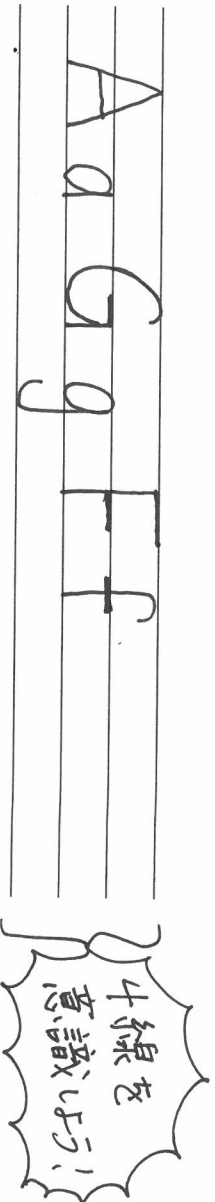
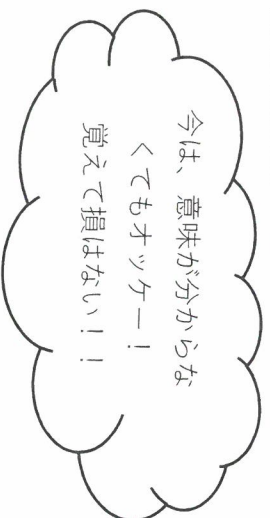
※ スタディサプリの宿題として出している動画の、**チャプター4**を見ながら、正しい単語の書き方を確認しよう！

【Step 3】

教科書 p 21～の単語を書いて覚える。

※ 急ぐ必要はない。確実に覚えよう！

覚えられる人は、どんどん進もう！



もちろん、英語用の4線ノートを用意してもオツケー！

